

**INSTITUTO TECNOLÓGICO
SUPERIOR DE TLAXCO**

III. INFORMACIÓN PROGRAMÁTICA

**CUENTA PÚBLICA
TERCER TRIMESTRE
2023**


SECTOR PARAESTATAL

Instituto Tecnológico Superior de Tlaxco
Gasto por Categoría Programática
Del 1 de Enero al 30 de Septiembre de 2023

Concepto	Egresos				Subejercicio 6 = (3 - 4)
	Aprobado 1	Ampliaciones/ (Reducciones) 2	Modificado 3 = (1 + 2)	Devengado 4	
Programas	30,277,078	594,231	30,871,309	20,325,795	10,545,514
Subsidios: Sector Social y Privado o Entidades Federativas y Municipios	30,277,078	594,231	30,871,309	20,325,795	10,545,514
Sujetos a Reglas de Operación	0	0	0	0	0
Otros Subsidios	30,277,078	594,231	30,871,309	20,325,795	10,545,514
Desempeño de las Funciones	0	0	0	0	0
Prestación de Servicios Públicos	0	0	0	0	0
Provisión de Bienes Públicos	0	0	0	0	0
Planeación, seguimiento y evaluación de políticas públicas	0	0	0	0	0
Promoción y fomento	0	0	0	0	0
Regulación y supervisión	0	0	0	0	0
Funciones de las Fuerzas Armadas (Únicamente Gobierno Federal)	0	0	0	0	0
Específicos	0	0	0	0	0
Proyectos de Inversión	0	0	0	0	0
Administrativos y de Apoyo	0	0	0	0	0
Apoyo al proceso presupuestario y para mejorar la eficiencia institucional	0	0	0	0	0
Apoyo a la función pública y al mejoramiento de la gestión	0	0	0	0	0
Operaciones ajenas	0	0	0	0	0
Compromisos	0	0	0	0	0
Obligaciones de cumplimiento de resolución jurisdiccional	0	0	0	0	0
Desastres Naturales	0	0	0	0	0
Obligaciones	0	0	0	0	0
Pensiones y jubilaciones	0	0	0	0	0
Aportaciones a la seguridad social	0	0	0	0	0
Aportaciones a fondos de estabilización	0	0	0	0	0
Aportaciones a fondos de inversión y desarrollo de programas	0	0	0	0	0
Programas de Gasto Federalizado (Gobierno Federal)	0	0	0	0	0
Gasto Federalizado	0	0	0	0	0
Participaciones a entidades federativas y municipios	0	0	0	0	0
Costo financiero, deuda o apoyos a deudores y ahorradores de la banca	0	0	0	0	0
Adeudos de ejercicios fiscales anteriores	0	0	0	0	0
Total del Gasto	30,277,078	594,231	30,871,309	20,325,795	10,545,514




LIC. BLAS MARVIN MORA OLVERA
DIRECTOR GENERAL



ING. JUAN JOSÉ JIMÉNEZ ANGULO
SUBDIRECTOR DE SERVICIOS ADMINISTRATIVOS

SECTOR PARAESTATAL


Instituto Tecnológico Superior de Tlaxco Proyecto de Inversión del 01 de Enero al 30 de Septiembre de 2023		
Nombre del Proyecto Programa	Municipio	Monto Autorizado
NO APLICA		



SECTOR PARAESTATAL

PROGRAMA OPERATIVO 2023 Y METAS ALCANZADAS
EJERCICIO FISCAL 2023 PERIODO: ENERO-DICIEMBRE
(PESOS)

No.	NIVEL	NOMBRE DE LA META	UNIDAD DE MEDIDA	META ANUAL (S)		ENERO-MARZO		ABRIL-JUNIO		JULIO-SEPTIEMBRE		OCTUBRE-DICIEMBRE		TOTAL (S)	AVANCE %	DIFERENCIA (D)-(S)	MEDIOS DE VERIFICACIÓN	DOCUMENTO QUE LO ACREDITA	OBSERVACIONES
				PROG.	ALC.	PROG.	ALC.	PROG.	ALC.	PROG.	ALC.								
	Fin	Tasa de Absorción en educación Superior	Alumno	59.50%										20	44.0%	25			
	Propósito	Numero de estudiantes titulados en educación Superior en el Instituto Tecnológico	Estudiante	45				20	20					20	44.0%	25			
1	Componente	Numero de estudiantes egresados en educación Superior en el Instituto Tecnológico	Estudiante	45				20	20										
1.1	Actividad	Numero de programas educativos que cuentan con especialidades registradas.	Programa educativo	5															
1.2	Actividad	Numero de estudiantes incorporados a programas educativos homologados o reconocidos por su calidad	Estudiante	662															
1.3	Actividad	Numero de docentes Capacitados y/o Actualizados	Docente	46	23.00	23.00				23	23			46	100.0%	0			
1.4	Actividad	Numero de estudiantes hombres beneficiados por una beca	Estudiante	150	50.00	50.00				75	75			150	100.0%	0			
1.5	Actividad	Numero de certificaciones obtenidas	Certificado	5															
1.6	Actividad	Numero de mantenimientos a espacios para el desarrollo de actividades	Mantenimiento	41	9.00	9.00				19	19			35	78.0%	6			
1.7	Actividad	Numero de HPT/AME integradas a través de la FERIA de Empleo	Empresa	1															
1.8	Actividad	Numero de cursos de educación continua impartidos al sector social en distintas modalidades	Curso	7	1.00	1.00				2	2			4	43.9%	3			
1.9	Actividad	Numero de docentes y/o estudiantes que participan en programas de intercambio nacional e internacional	Estudiante	2						2	2			2	100.0%	0			
1.10	Actividad	Numero de docentes inscritos a programas educativos del IRTS	Estudiante	210															
1.11	Actividad	Numero de cobros de innovación realizados	Evento	4															
1.12	Actividad	Numero de líneas y/o aplicación de conocimiento	Línea	5						5	5			5	100.0%	0			
1.13	Actividad	Numero de convenios de colaboración con el Centro de Vinculación y Desarrollo Regional, Unidad Tlaxcala	Convenio	2						1	1			1	50.0%	1			
1.14	Actividad	Numero de cursos en cultura, emprendimiento y sustentabilidad	Evento	4						2	2			2	50.0%	2			
1.15	Actividad	Numero de diplomados impartidos en salud y seguridad en el trabajo	Diplomado	2						1	1			1	50.0%	1			
1.16	Actividad	Numero de convenios firmados a beneficio de los egresados	Convenio	2						1	1			1	50.0%	1			
1.17	Actividad	Numero de asesorías y consultorías dadas por el IRTS a las empresas del Estado	Asesoría y consulta	3						2	2			2	75.0%	1			
1.18	Actividad	Numero de convenios firmados con el sector de educación superior y media superior	Convenio	4	1.00	1.00				1	1			3	75.0%	1			
1.19	Actividad	Numero de estudiantes incorporados al modelo dual	Estudiante	2						2	2			2	100.0%	0			
1.20	Actividad	Numero de sesiones del consejo de vinculación en el año	Sesión	4	1.00	1.00				1	1			3	75.0%	1			
1.21	Actividad	Numero de plataformas y sistemas	Sistema	1						1	1			1	100.0%	0			
1.22	Actividad	Numero de mesas de trabajo sesionadas	Sesión	2						1	1			1	50.0%	1			
1.23	Actividad	Numero de alumnos provenientes de áreas con mayor incidencia delictiva becaados.	Beca	286	143.00	143.00				143	143			286	100.0%	0			
1.24	Actividad	Numero de credenciales expedidas	Credencial	200						200	200			200	100.0%	0			
1.25	Actividad	Numero de ferias del conocimiento tecnológico	Feria	1															
1.26	Actividad	Numero de conversatorios impartidos que difundan los derechos humanos.	Plática	4	1.00	1.00				1	1			3	75.0%	1			
1.27	Actividad	Numero de concursos de talentos para la prevención del delito y desarrollo humano	Concurso	1															
1.28	Actividad	Numero de talleres impartidos por parte del personal especializado del IRTS	Taller	2										1	50.0%	1			
1.29	Actividad	Numero de estudiantes mujeres beneficiados por una beca	Estudiante	170	51.00	51.00				26	26			170	100.0%	0			

A handwritten signature in blue ink, consisting of several loops and a long horizontal stroke extending to the right.

SECTOR PARAESTATAL

Código 8

PROGRAMA OPERATIVO 2023 Y METAS ALCANZADAS EJERCICIO FISCAL 2023 PERIODO: ENERO-DICIEMBRE (PESOS)

No.	NIVEL	NOMBRE DE LA META	UNIDAD DE MEDIDA	META ANUAL (%)	ENERO-MARZO		ABRIL-JUNIO		JULIO-SEPTIEMBRE		OCTUBRE-DICIEMBRE		TOTAL (B)	AVANCE %	DIFERENCIA (D)-(A)	MEDIOS DE VERIFICACIÓN	DOCUMENTO QUE LO ACREDITA	OBSERVACIONES
					PROG.	ALC.	PROG.	ALC.	PROG.	ALC.	PROG.	ALC.						
	Fin	Tasa de Absorción en educación Superior	Alumno	59.50%														
	Propósito	Numero de estudiantes titulados en educación superior en el Instituto Tecnológico	Estudiante	45			20	20					20	44.4%	25			
1	Componente	Numero de estudiantes egresados en educación superior en el Instituto Tecnológico	Estudiante	45			20	20					20	44.4%	25			
1.1	Actividad	Numero de programas educativos que cuentan con especialidades registradas.	Programa educativo	5														
1.2	Actividad	Numero de estudiantes incorporados a programas educativos acreditados o reconocidos por su calidad	Estudiante	662														
1.3	Actividad	Numero de docentes capacitados y/o Actualizados	Docente	46	23.00	23.00							23.00	50.0%	23			
1.4	Actividad	Numero de estudiantes hombres beneficiados por una beca	Estudiante	150	50.00	50.00	25	25					75	50.0%	75			
1.5	Actividad	Numero de certificaciones obtenidas	Certificado	5														
1.6	Actividad	Numero de mantenimientos a espacios para el desarrollo de actividades	Mantenimiento	41	9.00	7.00	7	7					14	34.1%	27			
1.7	Actividad	Numero de MIPYMES integradas a través de la incubadora de Empresas.	Empresa	1														
1.8	Actividad	Numero de cursos de educación continua impartidos al sector social en distintas modalidades	Curso	7	1.00	1.00	2	2					3	42.9%	4			
1.9	Actividad	Numero docentes y/o estudiantes que participan en programas de intercambio nacional e internacional	Estudiante	2														
1.10	Actividad	Numero de estudiantes inscritos a programas educativos del ITST	Estudiante	210														
1.11	Actividad	Numero de coloquios de innovacion realizados	Evento	4														
1.12	Actividad	Numero de lineas y/o aplicacion de conocimiento	Linea	5														
1.13	Actividad	Numero de convenios de colaboración con el Centro de Vinculación y Desarrollo Regional, Unidad Ixtacala	Convenio	2			1	1					1					
1.14	Actividad	Numero de convenios de colaboración con centros de desarrollo cultural, emprendedurismo y sustentabilidad	Evento	4			2	2					2					
1.15	Actividad	Numero de diplomados impartidos en salud y seguridad en el trabajo	Diplomado	2			1	1					1					
1.16	Actividad	Numero de convenios firmados a beneficio de los egresados	Convenio	2			1	1					1					
1.17	Actividad	Numero de asesorías y consultorías dadas por el ITST a las empresas del Estado	Asesoría y consulta	3			2	2					2					
1.18	Actividad	Numero de convenios firmados con el sector de educación superior y media superior	Convenio	4	1.00	1.00	1	1					2	50.0%	2			
1.19	Actividad	Numero de estudiantes incorporados al modelo dual	Estudiante	2														
1.20	Actividad	Numero de sesiones del consejo de vinculación en el año	Sesion	4	1.00	1.00	1	1					2	50.0%	2			
1.21	Actividad	Numero de plataformas y sistemas implementados	Sistema	1			1	1					1					
1.22	Actividad	Numero de mesas de trabajo sesionadas	Sesion	2			1	1					1					
1.23	Actividad	Numero de alumnos provenientes de áreas con mayor incidencia delictiva licenciados.	Beca	286	143.00	143.00							143	50.0%	143			
1.24	Actividad	Numero de credenciales expedidas	Credencial	200														
1.25	Actividad	Numero de ferias de conocimientos tecnológico realizadas	Feria	1														
1.26	Actividad	Numero de congresos impartidos que distingan los derechos humanos.	Platica	4	1.00	1.00	1	1					2	50.0%	2			
1.27	Actividad	Numero de talleres impartidos para la prevención del delito y desarrollo humano	Concurso	1														
1.28	Actividad	Numero de talleres impartidos por parte del personal especializado del ITST	Taller	2			1	1					1					
1.29	Actividad	Numero de estudiantes mujeres beneficiados por una beca	Estudiante	170	51.00	51.00	26	26					77	45.3%	93			